



CURSO ON LINE DE PELUQUERÍA Y ESTÉTICA CANINA

Introducción

Este curso de Peluquería y Estética Canina te brinda todas las herramientas necesarias para convertirte en un profesional del sector. Haz realidad tu sueño y trabaja como peluquero canino, adecuando tu trabajo a las particularidades de cada raza y utilizando las mejores técnicas de estética para cada una. Tendrás la oportunidad de trabajar en lo que te gusta, dedicándote a los animales, a su confort y bienestar.

Ponemos a tu disposición la mejor formación on-line, avalada por nuestro método pedagógico de aprendizaje a distancia, y prácticas en empresas de tu zona, lo que te permitirá incorporarte al mercado laboral en el sector con garantías de éxito.

A quién va dirigido

Para acceder al Curso on line de Peluquería y Estética Canina de Educatop, no son necesarios conocimientos previos en veterinaria ni cuidado animal, por lo que no se exige estar en posesión de algún título oficial. Este curso está dirigido principalmente a personas que quieran especializarse en las técnicas estéticas y de cuidado de la imagen canina, o a cualquier profesional del sector veterinario que quiera complementar su perfil profesional con conocimientos en peluquería canina.



Objetivos

- 🐾 Conocer los tipos de razas en perros y su morfología
- 🐾 Identificar los elementos básicos de la anatomía y fisiología de los perros
- 🐾 Reconocer e identificar posibles lesiones o patologías asociadas a la piel y pelo del perro.
- 🐾 Conocer las instalaciones y elementos característicos de una peluquería canina.
- 🐾 Conocer el lenguaje y vocabulario más frecuente en el ámbito de la peluquería canina
- 🐾 Aprender el uso de los diferentes instrumentos y productos de trabajo
- 🐾 Aprender las técnicas de cuidado e higiene del perro
- 🐾 Conocer las diferentes técnicas de peluquería canina atendiendo al tipo de pelo de las diferentes razas
- 🐾 Conocer el mejor tipo de cuidado para cada raza según su pelaje
- 🐾 Introducirse en la peluquería felina

Cómo lo conseguirás: Método TopLearning

En Educatop basamos nuestra metodología formativa sobre dos pilares fundamentales: aprender haciendo y el alumno como protagonista. Por eso, ponemos a tu disposición un sistema exclusivo de aprendizaje diseñado por pedagogos expertos en la preparación de nuestras formaciones, basado en la práctica para garantizar un aprendizaje práctico y dinámico, adecuado a cada estudiante.



top learning

metodología

Temarios actualizados periódicamente por nuestro equipo especializado

Ponemos a tu disposición el temario completo de la materia, tanto en formato SCORM como en papel, para que puedas seguir la formación de la manera que tú elijas.

Acceso a Plataforma Educatop compatible con cualquier dispositivo.

Este espacio de aprendizaje contiene todos los recursos que necesitas y te servirá para seguir la formación y estar en contacto con tu tutor. Tu aula on-line está disponible las 24 horas al día los 7 días de la semana, y además podrás acceder a ella desde el dispositivo que tu elijas: ordenador, Tablet o smartphone.

Profesor Experto

Clases telepresenciales

Tendrás a tu disposición clases en vivo con profesores expertos, que tratarán los temas más importantes para tu formación, y podrás preguntarles tus dudas en directo. Además, te damos todas las facilidades para garantizarte un aprendizaje ajustado a ti: horario de mañana o de tarde, grabación de clases para que las veas en diferido si algún día no puedes asistir...

Resolución de dudas

Además, podrás consultar tus dudas con un equipo de docentes expertos en la materia, que se te pondrán a tu disposición para ayudarte con las cuestiones de temario y las preguntas de contenido. Para aprender con garantías, debes comprender con claridad todo el temario; y es por esto por lo que tendrás a tu alcance a un grupo de docentes y preparadores que te solventarán todas las dudas.



Tutor Pedagógico

Seguimiento del alumno






Durante tu aprendizaje contarás con la ayuda de una tutora, que te acompañará durante todo el camino y te dará las pautas que necesites para optimizar tu dedicación y tu tiempo de estudio. Estará contigo para marcar los objetivos, te ayudará a organizarte y te guiará durante toda tu evolución durante la preparación de la prueba.

Prácticas en empresas

En Educatop sabemos que la práctica es la base de un aprendizaje significativo y a largo plazo, y que el principal objetivo que debemos perseguir es que te incorpores al mercado laboral con las herramientas que te avalen como profesional. Por ello, antes de finalizar el curso podrás hacer prácticas en empresas del sector que te permitan acercarte a la realidad laboral y obtener tu primera experiencia como profesional.

Salidas profesionales

Gracias a la completa formación teórico-práctica que te ofrece este curso on-line de Peluquería y Estética Canina, podrás trabajar como peluquero canino profesional en:

-  Peluquerías caninas y de animales
-  Clínicas y hospitales veterinarios
-  Residencias caninas
-  Refugios caninos
-  Tiendas especializadas en mascotas



Horas



250 HORAS DE FORMACIÓN



FORMACIÓN PRÁCTICA EN EMPRESA (ENTRE 40 Y 80 H.)

Programa

MÓDULO 1. HISTORIA Y EVOLUCIÓN DE LA PELUQUERÍA. MORFOLOGIA EXTERNA DEL PERRO Y RAZAS

- 🐾 Historia de la peluquería canina
- 🐾 Morfología externa del perro

MÓDULO 2. ANATOMÍA Y FISIOLOGÍA DE LA PIEL Y EL PELO

- 🐾 Anatomía de la piel
- 🐾 Anatomía del pelo
- 🐾 La uña
- 🐾 Funciones de la piel
- 🐾 Lesiones de la piel
- 🐾 Fisiología del pelo
- 🐾 Patologías asociadas a la piel y el pelo

MÓDULO 3. INSTALACIONES Y DISEÑO DE LA PELUQUERÍA CANINA

- 🐾 Diseño de la peluquería canina
- 🐾 Cosmética canina



MÓDULO 4. LOS CUIDADOS E HIGIENE DEL PERRO

- 🐾 La higiene del perro
- 🐾 Técnicas de cepillado y peinado
- 🐾 Corte de pelo a tijera y a máquina
- 🐾 El baño del perro
- 🐾 El secado del pelo

MÓDULO 5. APLICACIÓN DEL ESTÁNDAR EN LA PELUQUERÍA CANINA

- 🐾 El estándar en peluquería canina
- 🐾 Vocabulario más frecuente
- 🐾 El estándar en peluquería canina: perros del grupo I
- 🐾 El estándar en peluquería canina: perros del grupo II
- 🐾 El estándar en peluquería canina: perros del grupo V y VI
- 🐾 El estándar en peluquería canina: perros del grupo IX y X

MÓDULO 6. LAS TÉCNICAS DE PELUQUERÍA CANINA SEGÚN TIPO DE PELO EN LAS DIFERENTES RAZAS

- LA PELUQUERÍA DE LOS PERROS TIPOS PASTORES
- LA PELUQUERÍA DE LOS PERROS TIPOS SPANIEL
- LA PELUQUERÍA DE LOS PERROS DE PELO RIZADO
- LA PELUQUERÍA DE LOS PERROS DE PELO LARGO
- LA PELUQUERÍA DE LOS PERROS DE PELO DURO

MÓDULO 7. INTRODUCCIÓN A LA PELUQUERÍA DEL GATO
